

第35回U20 / 第13回U18 日本陸上競技選手権大会

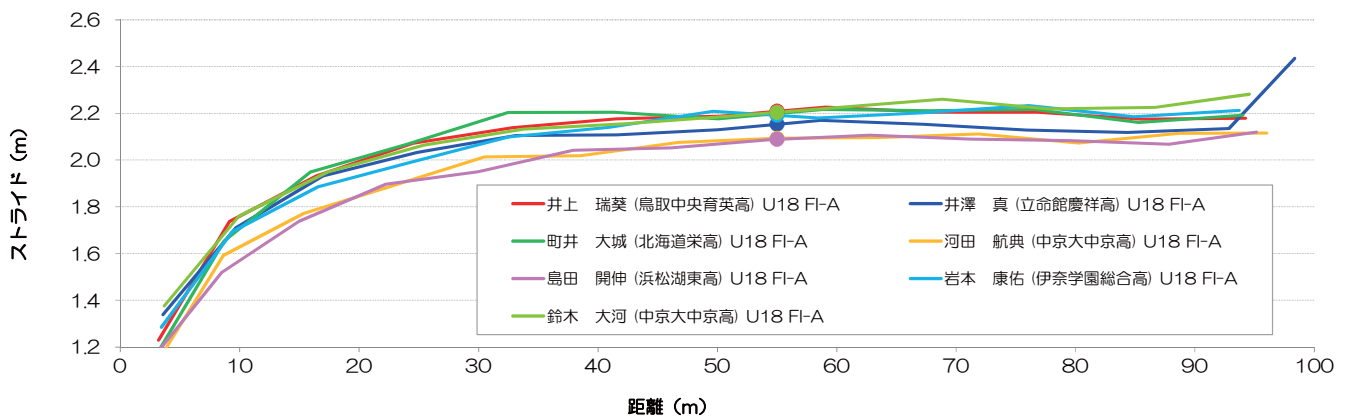
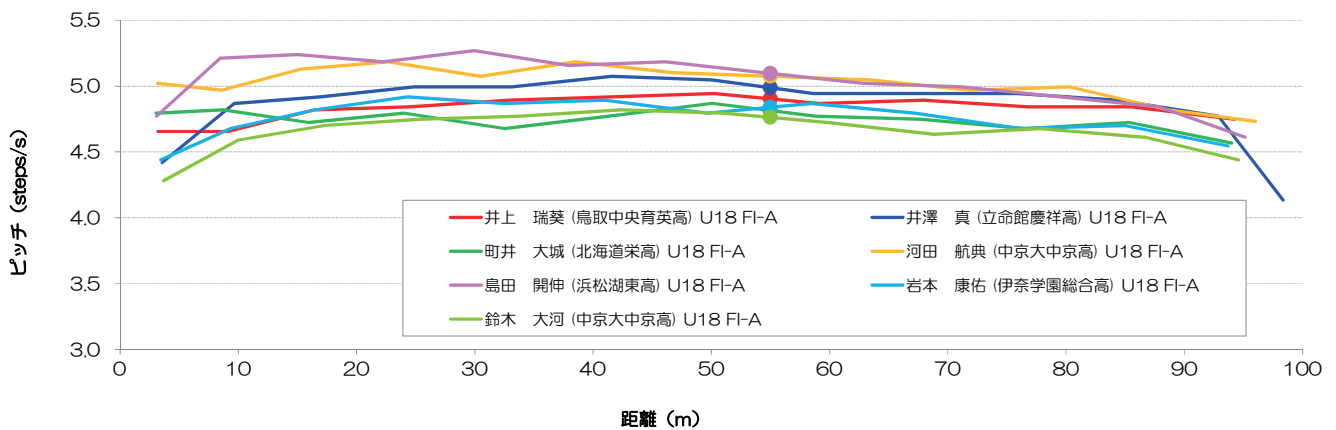
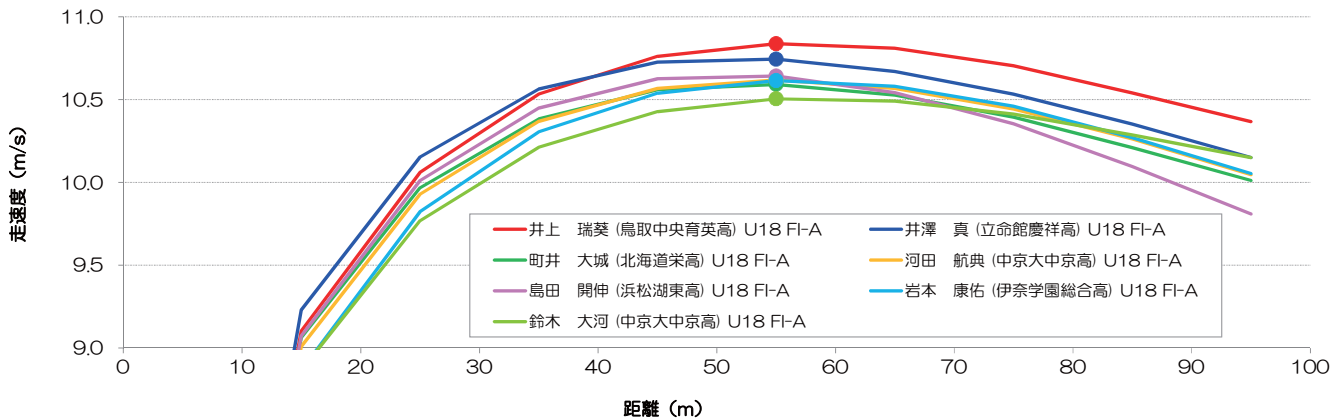
2019年10月18日（金）～10月20日（日）

広島広域公園陸上競技場

第13回 U18 日本陸上競技選手権大会 男子 100m

走速度・ピッチ・ストライド曲線

※ マーカーは最高走速度が出現した地点



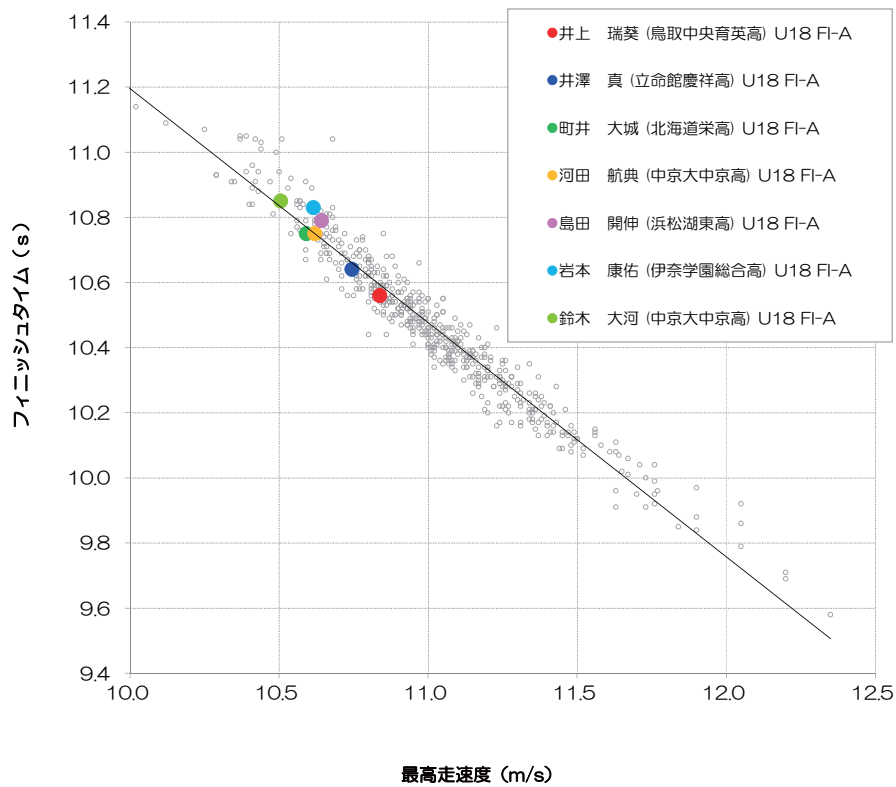
選手名	ラウンド	記録	風	最高走速度	出現区間	ピッチ	ストライド	歩数
井上 瑞葵 (鳥取中央育英高)	U18 FI-A	10.56	-0.4	10.84m/s	55m	4.90step/s	2.21m	49.6歩
井澤 真 (立命館慶祥高)	U18 FI-A	10.64	-0.4	10.74m/s	55m	4.99step/s	2.15m	50.2歩
町井 大城 (北海道栄高)	U18 FI-A	10.75	-0.4	10.59m/s	55m	4.81step/s	2.20m	49.7歩
河田 航典 (中京大中京高)	U18 FI-A	10.75	-0.4	10.62m/s	55m	5.07step/s	2.09m	52.3歩
島田 開伸 (浜松湖東高)	U18 FI-A	10.79	-0.4	10.64m/s	55m	5.10step/s	2.09m	52.7歩
岩本 康佑 (伊奈学園総合高)	U18 FI-A	10.83	-0.4	10.62m/s	55m	4.84step/s	2.19m	49.7歩
鈴木 大河 (中京大中京高)	U18 FI-A	10.85	-0.4	10.51m/s	55m	4.76step/s	2.20m	48.8歩

※ FI: 決勝、SF: 準決、R1: 予選

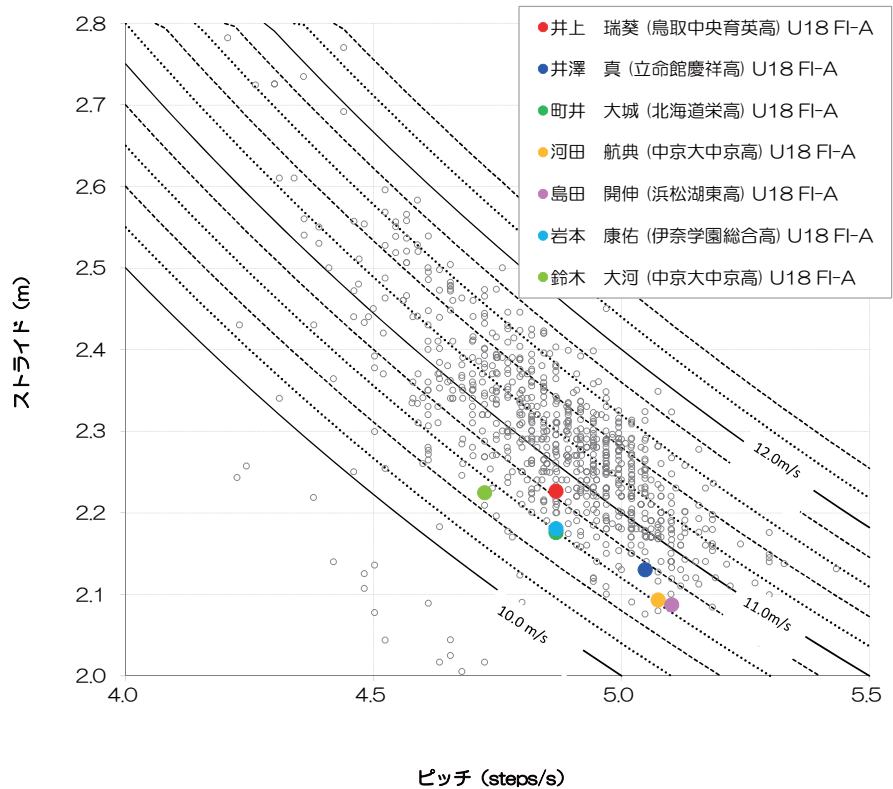
※ ピッチ・ストライドは最高走速度時のもの

第13回 U18 日本陸上競技選手権大会 男子 100m

最高走速度と記録の関係



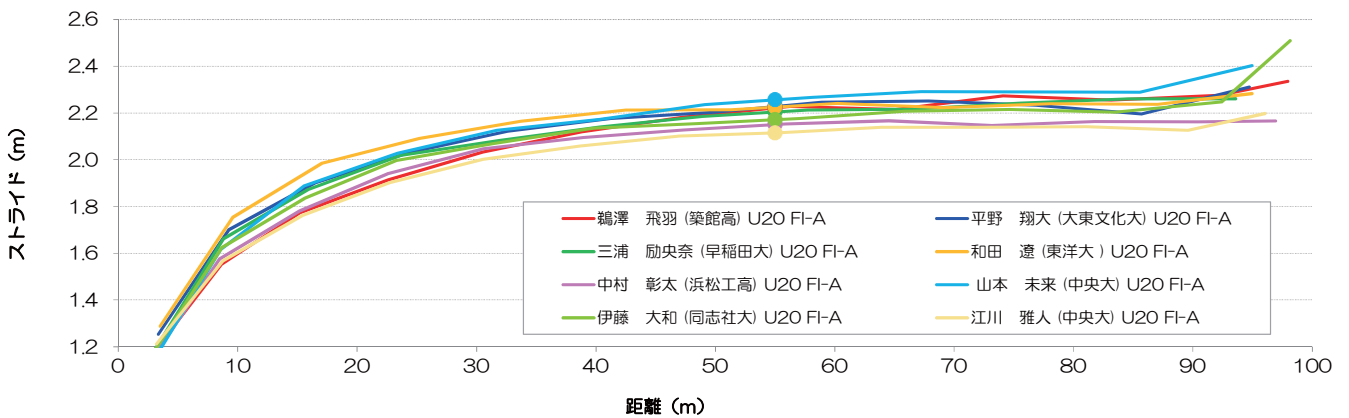
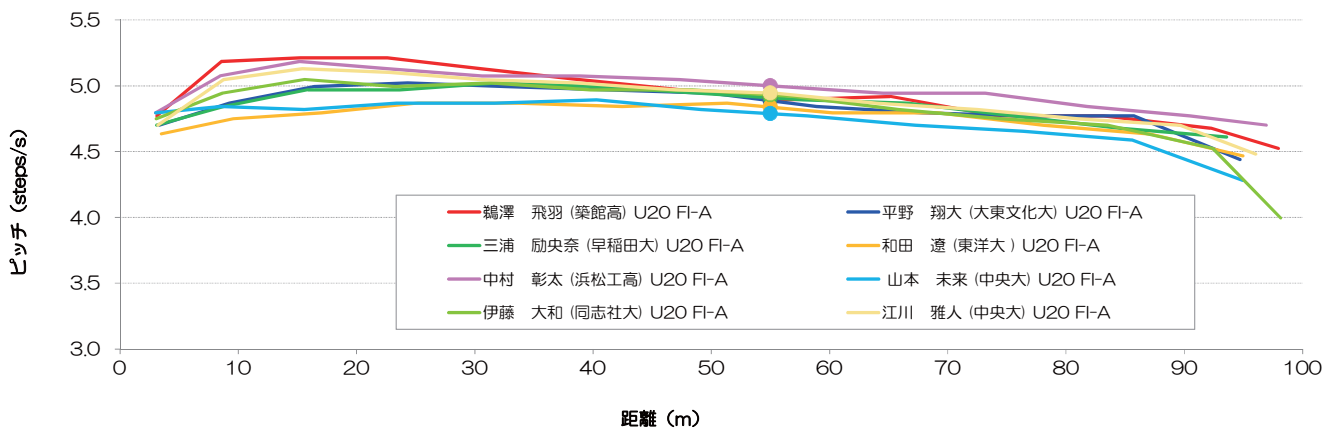
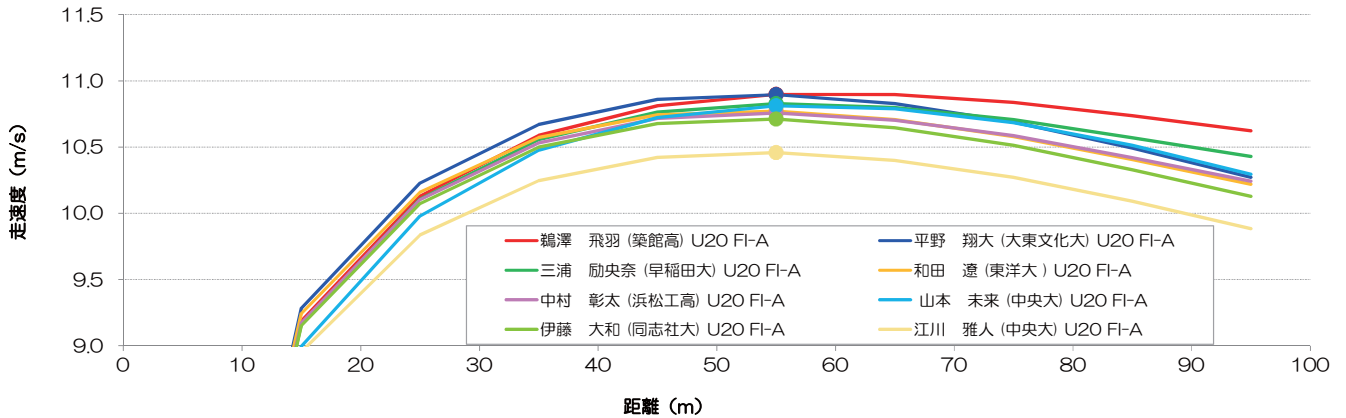
最高走速度時のピッチとストライドの関係



第 35 回 U20 日本陸上競技選手権大会 男子 100m

走速度・ピッチ・ストライド曲線

※ マーカーは最高走速度が出現した地点



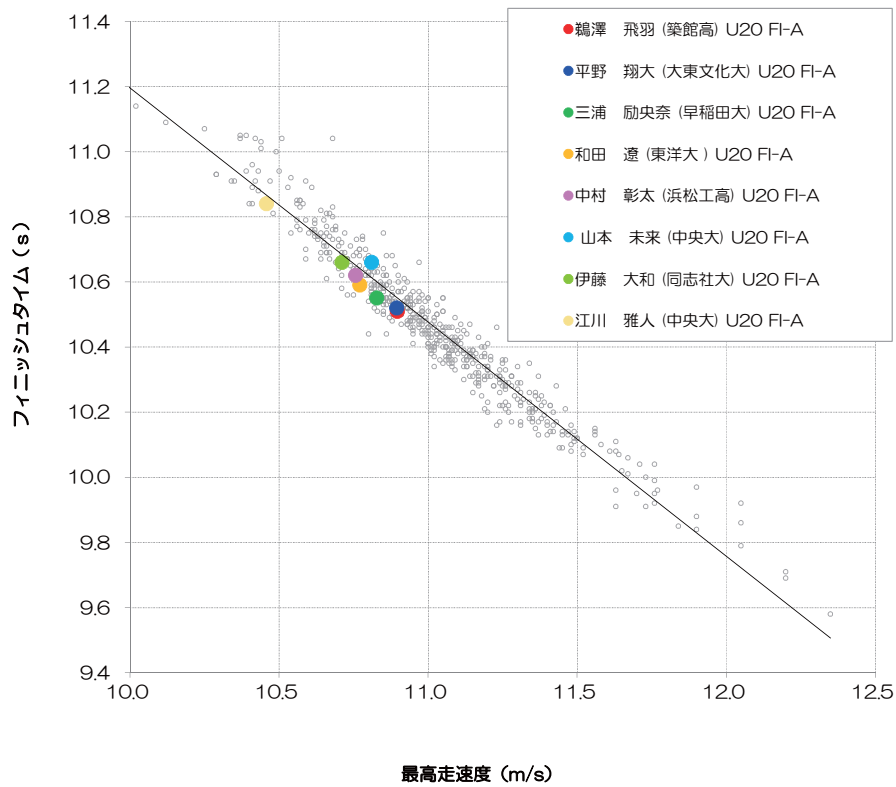
選手名	ラウンド	記録	風	最高走速度	出現区間	ピッチ	ストライド	歩数
鶴澤 飛羽 (築館高)	U20 FI-A	10.51	-0.5	10.90m/s	55m	4.90step/s	2.22m	50.3歩
平野 翔大 (大東文化大)	U20 FI-A	10.52	-0.5	10.90m/s	55m	4.89step/s	2.23m	49.3歩
三浦 励央奈 (早稲田大)	U20 FI-A	10.55	-0.5	10.83m/s	55m	4.91step/s	2.20m	49.7歩
和田 遼 (東洋大)	U20 FI-A	10.59	-0.5	10.77m/s	55m	4.84step/s	2.22m	48.6歩
中村 彰太 (浜松工高)	U20 FI-A	10.62	-0.5	10.76m/s	55m	5.00step/s	2.15m	51.4歩
山本 未来 (中央大)	U20 FI-A	10.66	-0.5	10.81m/s	55m	4.79step/s	2.26m	49.1歩
伊藤 大和 (同志社大)	U20 FI-A	10.66	-0.5	10.71m/s	55m	4.93step/s	2.17m	50.2歩
江川 雅人 (中央大)	U20 FI-A	10.84	-0.5	10.46m/s	55m	4.94step/s	2.11m	51.7歩

※ FI: 決勝、SF: 準決、R1: 予選

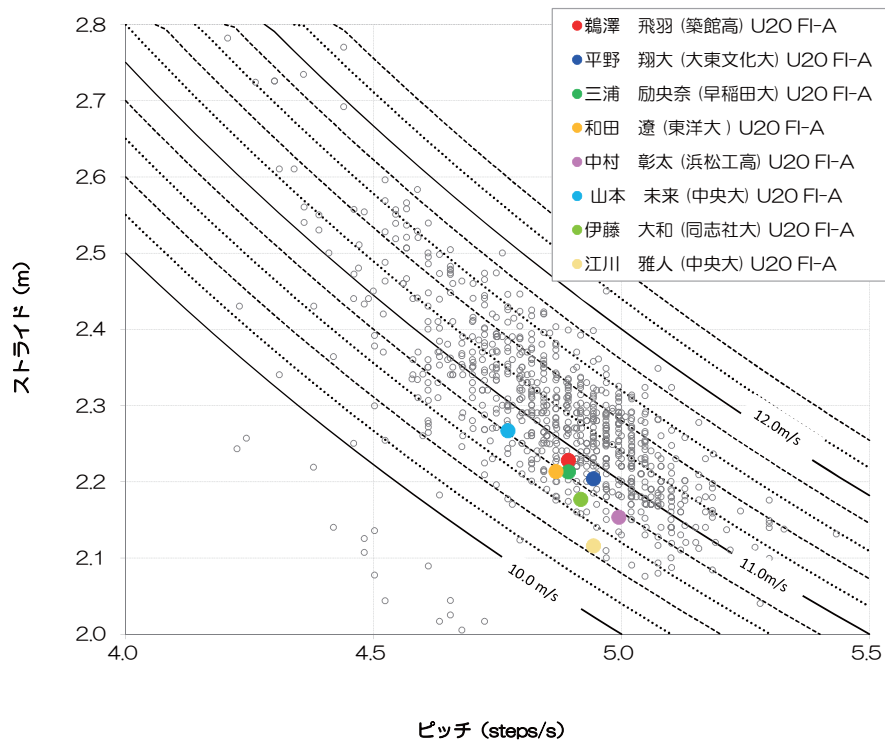
※ ピッチ・ストライドは最高走速度時のもの

第 35 回 U20 日本陸上競技選手権大会 男子 100m

最高走速度と記録の関係



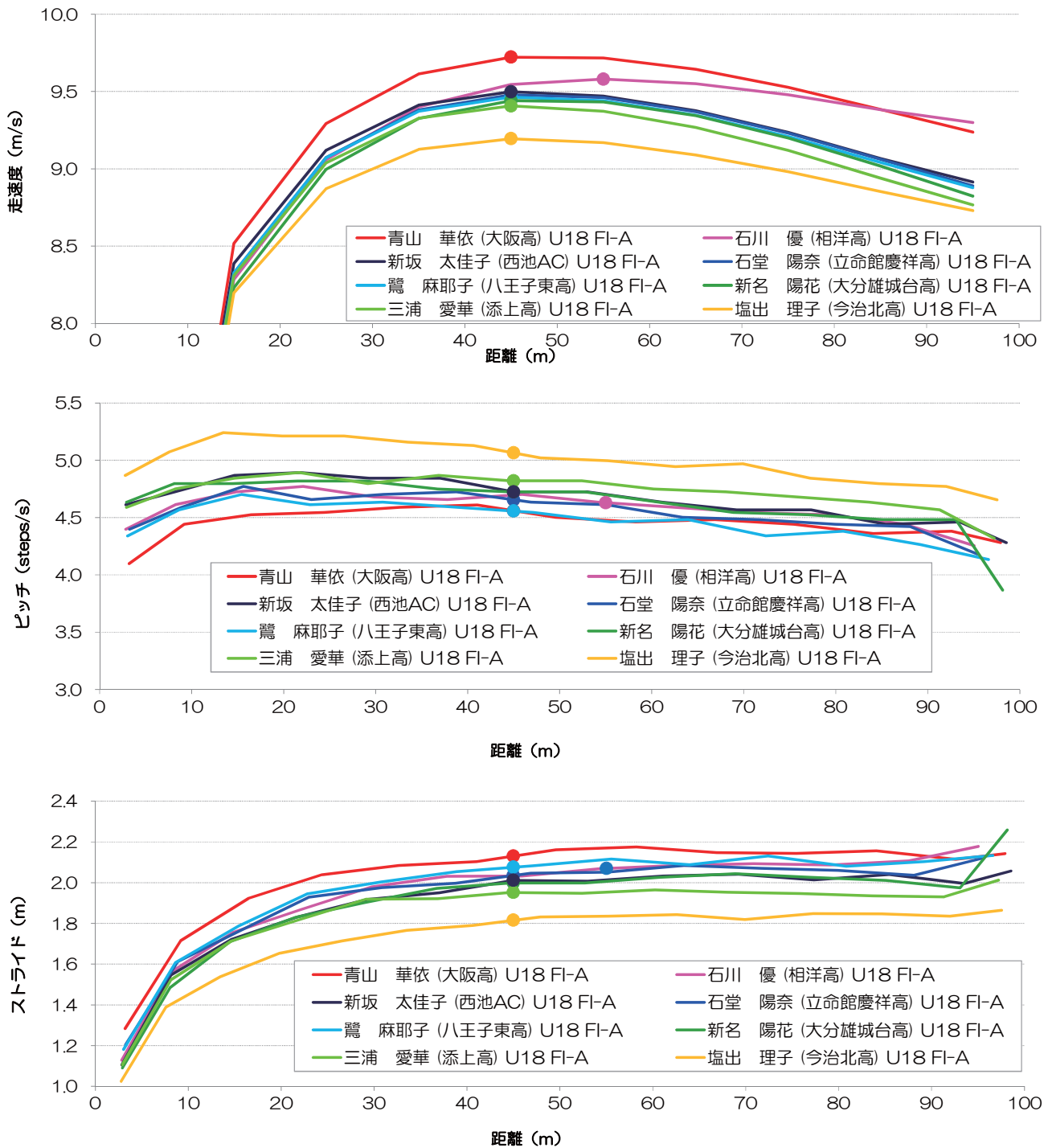
最高走速度時のピッチとストライドの関係



第13回 U18 日本陸上競技選手権大会 女子 100m

走速度・ピッチ・ストライド曲線

※ マーカーは最高走速度が出現した地点

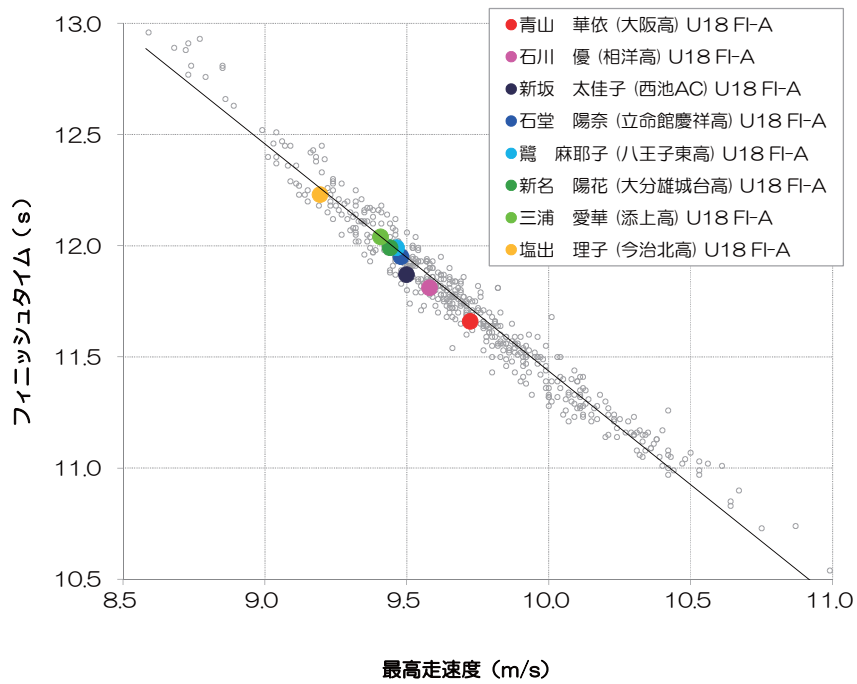


選手名	ラウンド	記録	風	最高速度	出現区間	歩数
青山 華依 (大阪高)	U18 FI-A	11.66	+0.6	9.72m/s	45m	50.5歩
石川 優 (相洋高)	U18 FI-A	11.81	+0.6	9.58m/s	55m	52.7歩
新坂 太佳子 (西池AC)	U18 FI-A	11.87	+0.6	9.50m/s	45m	54.2歩
石堂 陽奈 (立命館慶祥高)	U18 FI-A	11.95	+0.6	9.48m/s	45m	52.6歩
鷺 麻耶子 (八王子東高)	U18 FI-A	11.99	+0.6	9.46m/s	45m	52.1歩
新名 陽花 (大分雄城台高)	U18 FI-A	11.99	+0.6	9.44m/s	45m	54.3歩
三浦 愛華 (添上高)	U18 FI-A	12.04	+0.6	9.41m/s	45m	55.4歩
塩出 理子 (今治北高)	U18 FI-A	12.23	+0.6	9.19m/s	45m	59.3歩

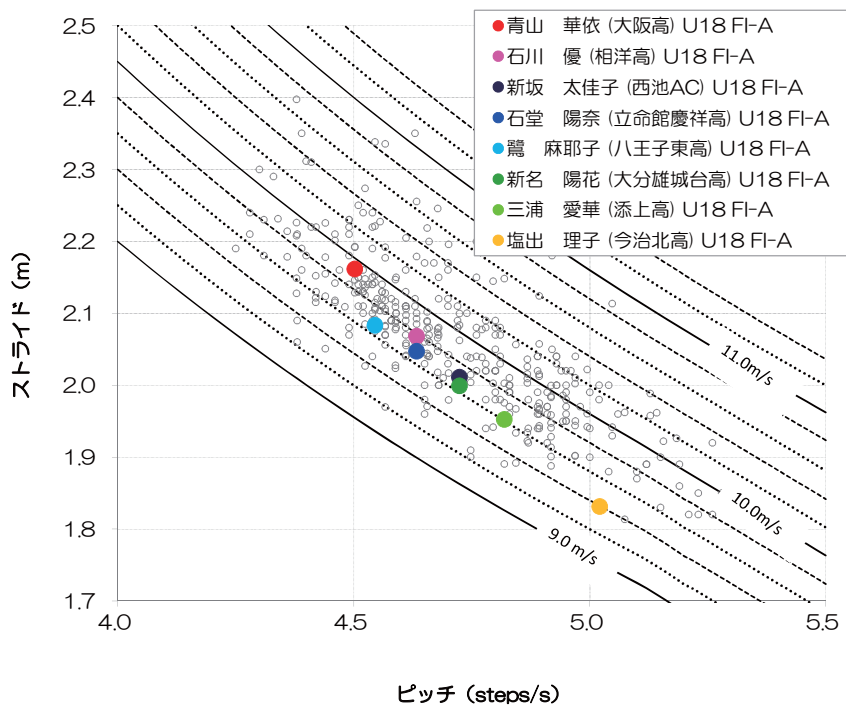
※ FI: 決勝、SF: 準決、R1: 予選

第13回 U18 日本陸上競技選手権大会 女子 100m

最高走速度と記録の関係



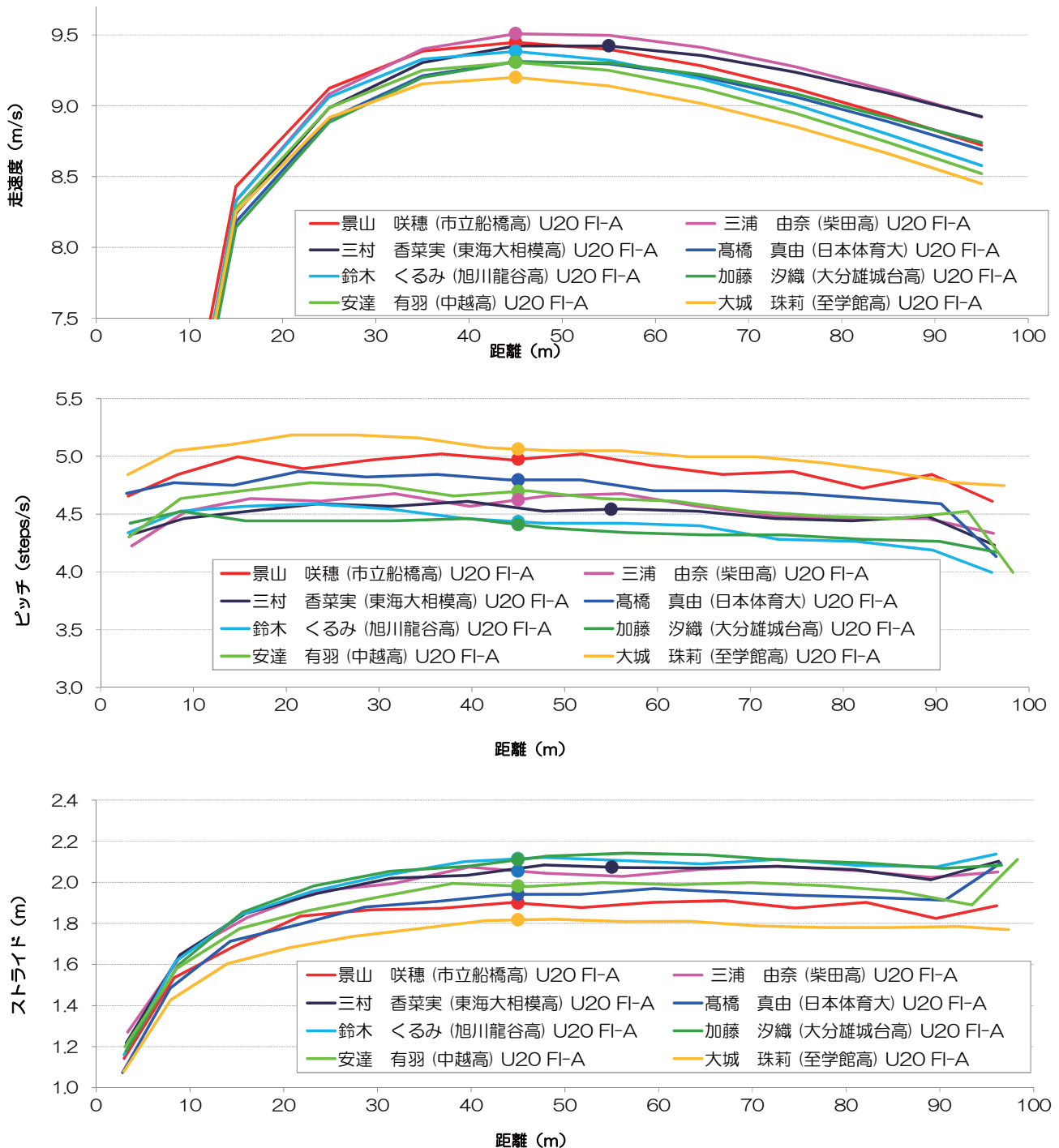
最高走速度時のピッチとストライドの関係



第 35 回 U20 日本陸上競技選手権大会 女子 100m

走速度・ピッチ・ストライド曲線

※ マーカーは最高走速度が出現した地点

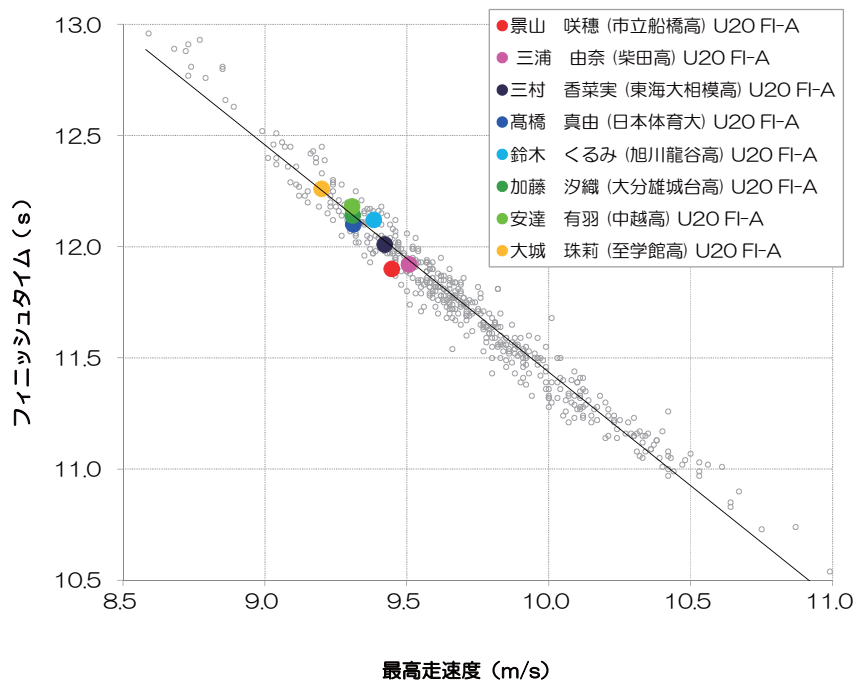


選手名	ラウンド	記録	風	最高速度	出現区間	歩数
景山 咲穂 (市立船橋高)	U20 FI-A	11.90	-1.3	9.45m/s	45m	56.6歩
三浦 由奈 (柴田高)	U20 FI-A	11.92	-1.3	9.51m/s	45m	52.3歩
三村 香菜実 (東海大相模高)	U20 FI-A	12.01	-1.3	9.42m/s	55m	52.2歩
高橋 真由 (日本体育大)	U20 FI-A	12.10	-1.3	9.31m/s	45m	55.6歩
鈴木 くるみ (旭川龍谷高)	U20 FI-A	12.12	-1.3	9.38m/s	45m	51.8歩
加藤 汐織 (大分雄城台高)	U20 FI-A	12.14	-1.3	9.31m/s	45m	51.5歩
安達 有羽 (中越高)	U20 FI-A	12.18	-1.3	9.31m/s	45m	54.4歩
大城 珠莉 (至学館高)	U20 FI-A	12.26	-1.3	9.20m/s	45m	59.5歩

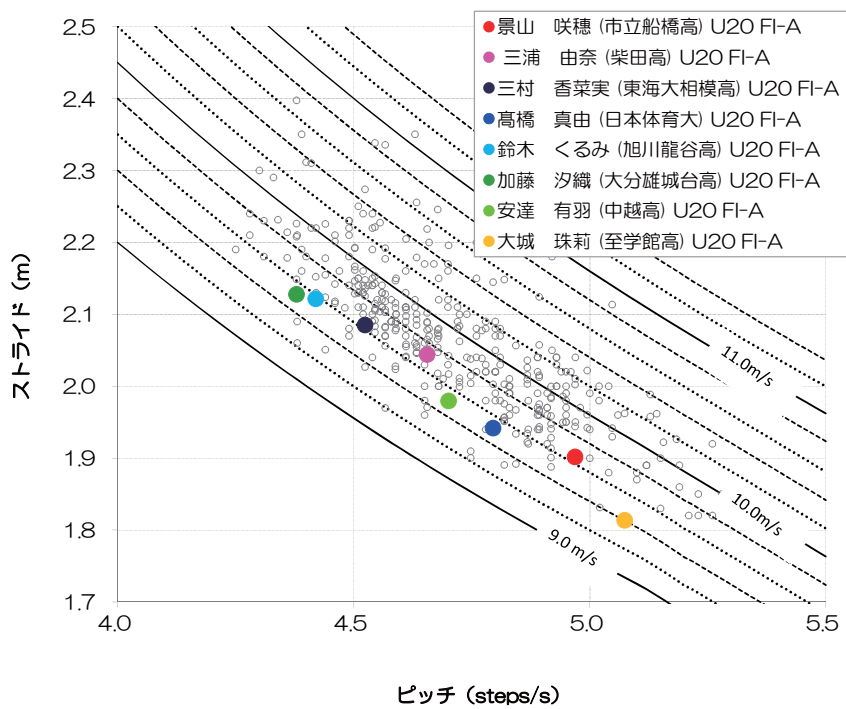
※ FI: 決勝、SF: 準決、R1: 予選。

第 35 回 U20 日本陸上競技選手権大会 女子 100m

最高走速度と記録の関係

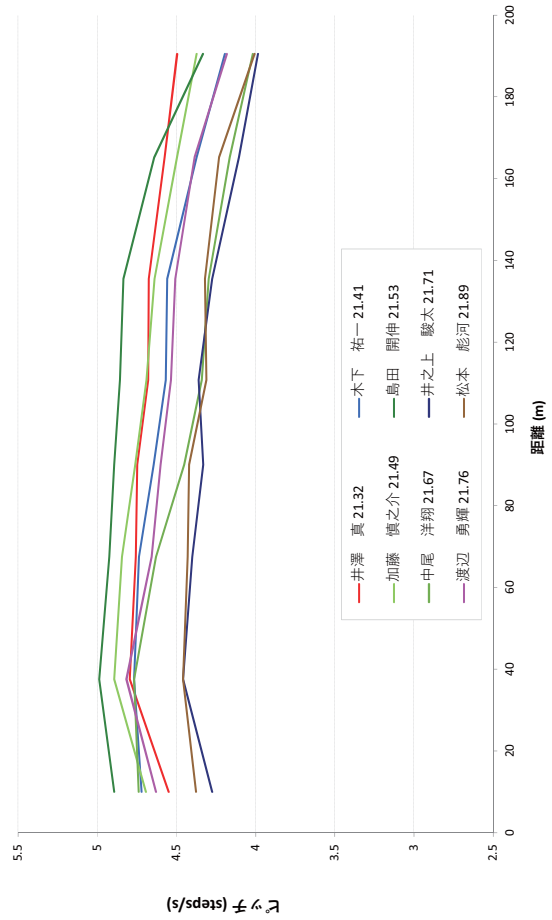
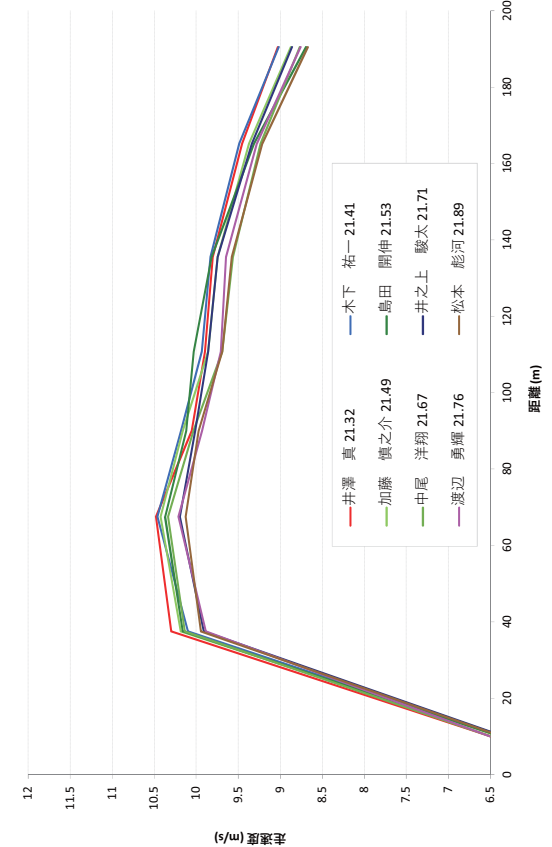
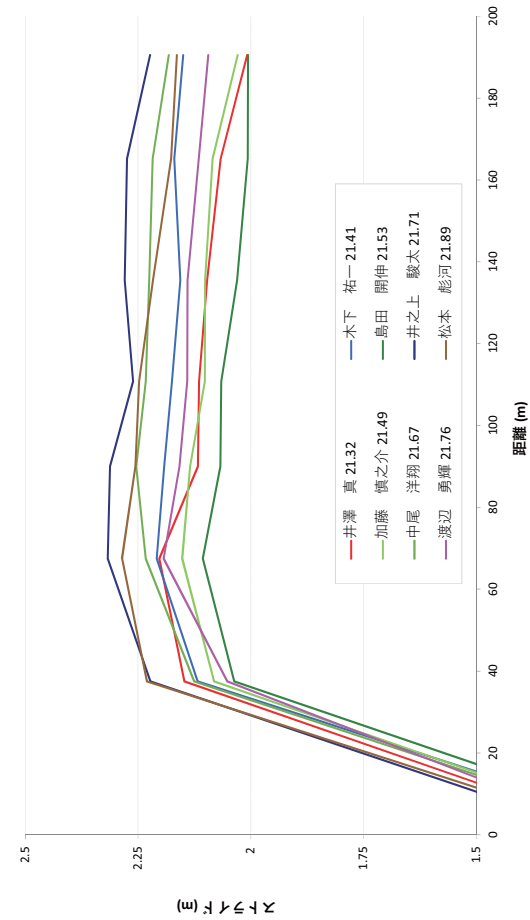


最高走速度時のピッチとストライドの関係



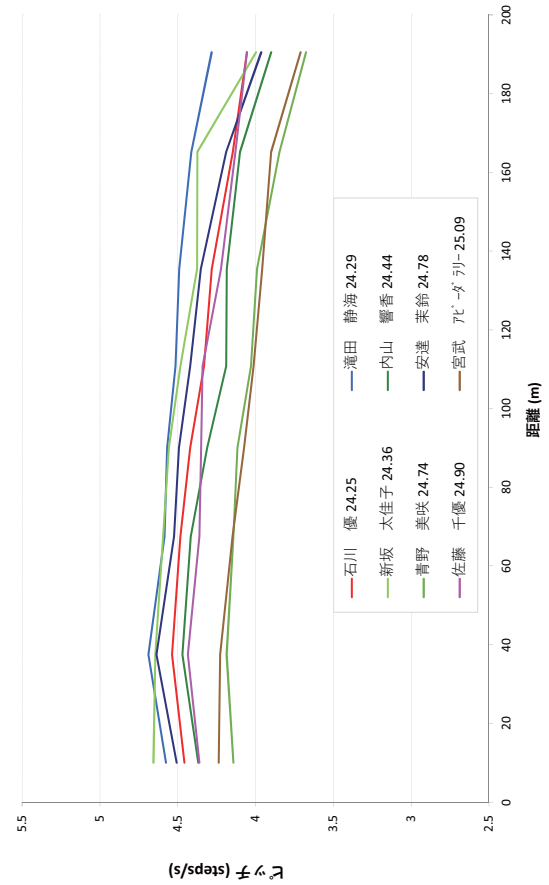
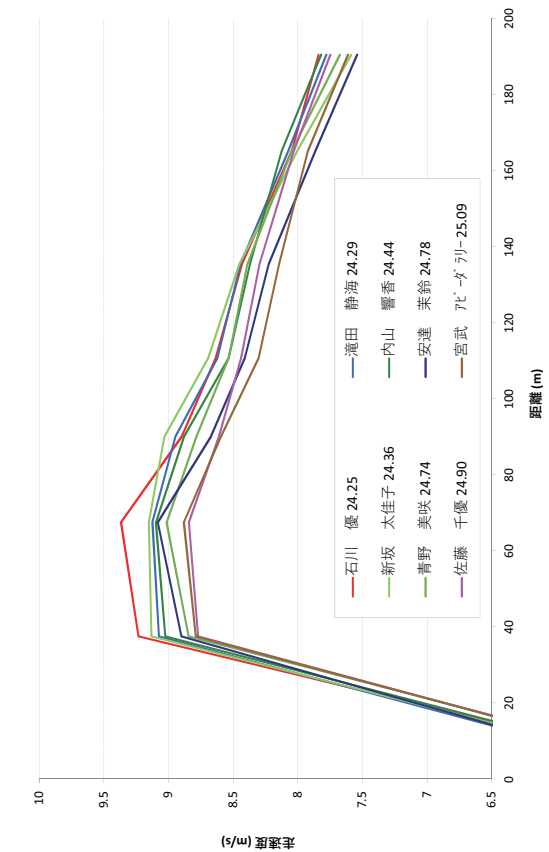
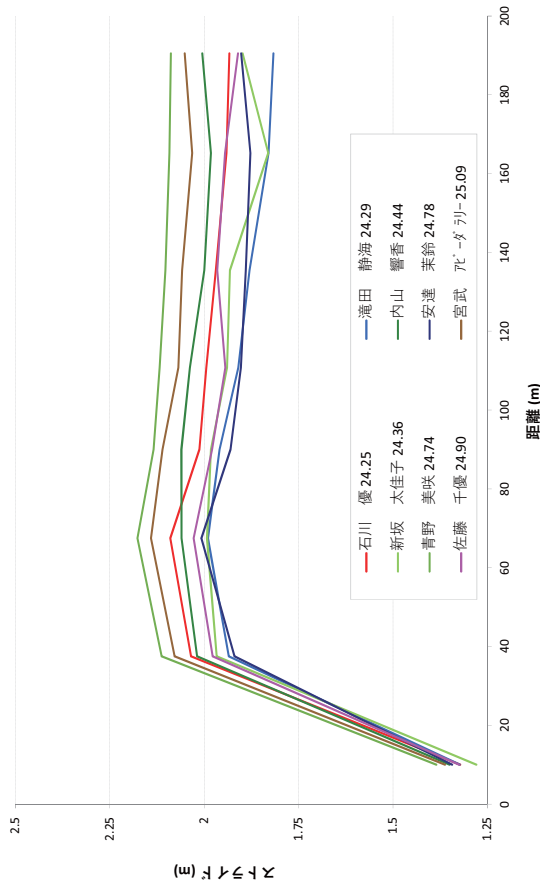
第13回 U18 日本陸上競技選手権大会 男子 200m

選手名	記録 (風速)	記録タイム(s)										大会	記録 (風速)	低下降 [%]
		20m (0-20m)	5m (0-5m)	10m (0-10m)	15m (0-15m)	20m (0-20m)	25m (0-25m)	30m (0-30m)	35m (0-35m)	40m (0-40m)	45m (0-45m)			
井澤 真	21.32	3.08	6.48	8.86	10.85	13.03	15.87	19.22	21.32	181m (181-200m)	200m	21.32	-13.86	
木下 祐一	21.41	3.08	3.40	2.39	10.48	10.05	9.89	9.80	9.45	9.03	200m	21.41	-13.81	
加藤 慎之介	21.49	3.13	6.56	8.96	10.93	13.11	15.98	19.35	21.49	181m (181-200m)	200m	21.49	-14.89	
島田 開伸	21.53	3.13	6.58	8.99	10.97	13.11	15.95	19.34	21.53	181m (181-200m)	200m	21.53	-16.17	
中尾 洋翔	21.67	3.08	3.45	2.42	10.33	10.03	9.69	9.56	9.23	8.77	200m	21.67	-15.17	
井之上 駿太	21.71	3.15	6.69	9.14	11.14	13.32	16.18	19.57	21.71	181m (181-200m)	200m	21.71	-13.09	
渡辺 勇輝	21.76	3.07	3.54	2.45	10.21	9.93	9.71	9.65	9.28	8.76	200m	21.76	-14.24	
松本 彪河	21.89	3.14	6.66	9.13	11.14	13.36	16.27	19.70	21.89	181m (181-200m)	200m	21.89	-14.36	



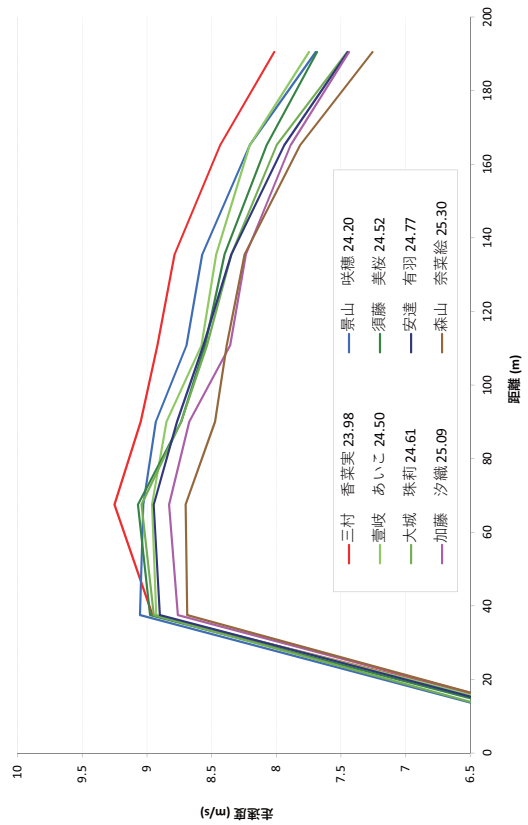
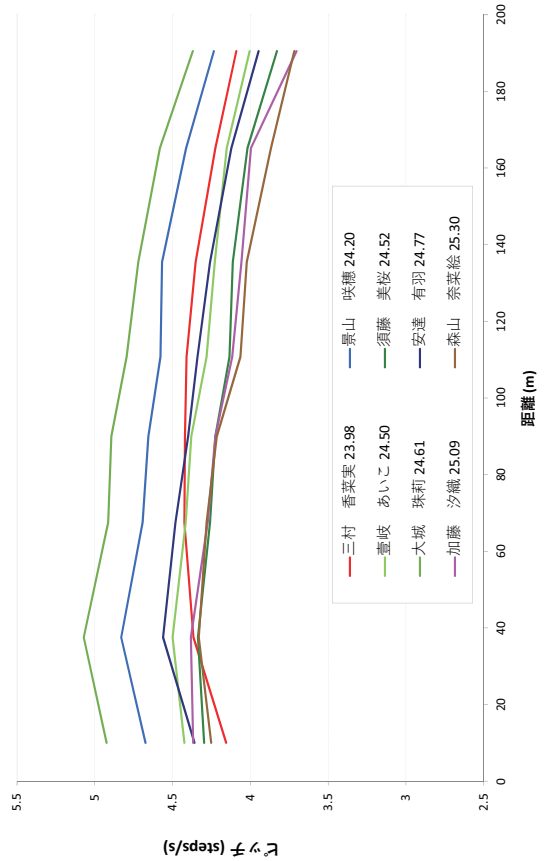
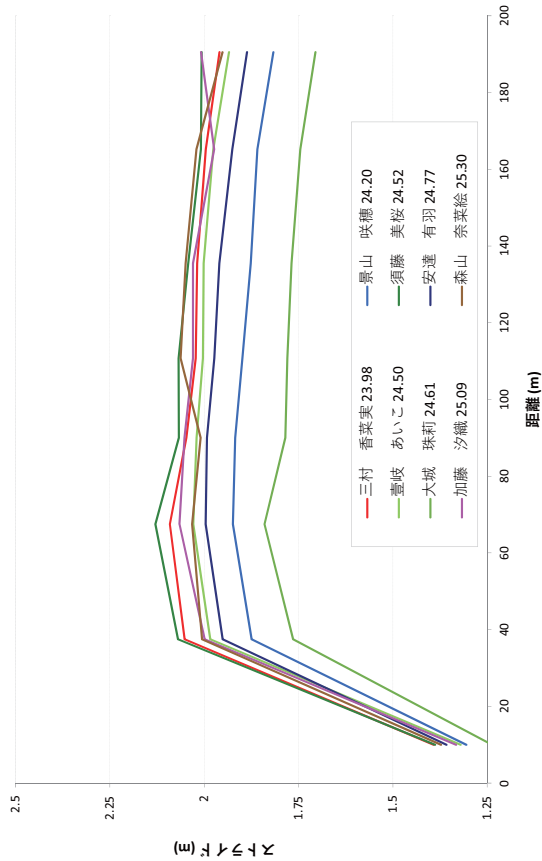
第13回 U18 日本陸上競技選手権大会 女子 200m

選手名	記録 (原簿)	大会										走速度 低下率 [%]		
		上段:通過タイム [s] (0-20m)	中段:通過タイム [s] (20-55m)	80m (55-80m)	100m (80-100m)	121.5m (100-121.5m)	149.4m (121.5-149.4m)	181m (149.4-181m)	200m (181-200m)	走速度 出現地点				
石川 優	24.25	3.39	7.19	9.85	12.10	14.59	17.90	21.83	24.25					
滝田 静海	-1.3	3.39	3.79	2.67	2.25	2.49	3.31	3.92	2.42					
新坂 大佳子	24.29	3.30	7.16	9.90	12.14	14.63	17.94	21.85	24.29					
内山 響香	-1.3	3.30	3.86	2.74	2.24	2.49	3.31	3.91	2.44					
青野 美咲	24.36	3.36	7.19	9.92	12.14	14.61	17.91	21.86	24.36					
安達 菜鈴	-1.3	3.36	3.83	2.73	2.21	2.47	3.30	3.94	2.50					
佐藤 千穂	24.44	3.39	7.27	10.02	12.27	14.79	18.12	22.01	24.44					
宮武 七ヶ列	-1.3	3.39	3.88	2.75	2.25	2.52	3.34	3.89	2.43					
佐藤 千穂	24.74	3.49	7.44	10.22	12.49	15.01	18.34	22.26	24.74					
安達 菜鈴	-1.3	3.30	7.24	9.99	12.29	14.85	18.24	22.26	24.78					
佐藤 千穂	24.90	3.46	7.45	10.28	12.60	15.15	18.52	22.45	24.90					
宮武 七ヶ列	25.09	3.47	7.45	10.26	12.59	15.18	18.61	22.59	25.09					
佐藤 千穂	-1.3	3.30	3.98	2.81	2.33	2.59	3.43	3.99	2.50					
佐藤 千穂	24.90	3.47	7.45	10.26	12.59	15.18	18.61	22.59	25.09					

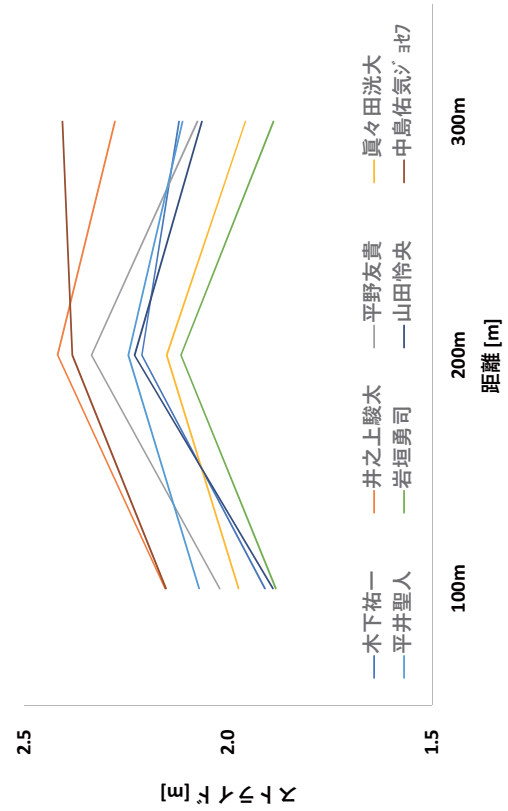



第35回 U20 日本陸上競技選手権大会 女子 200m

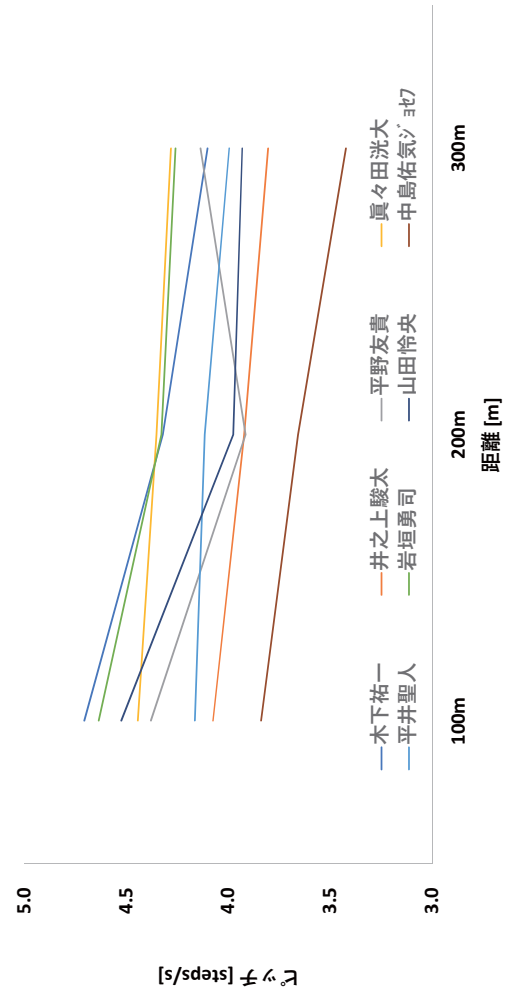
選手名	記録 (組別)	大会	上段：通過タイム (s)					中段：区間タイム (s)					下段：区間平均速度 (m/s)					200m 出地点 (881-200m)	走下率 [%]
			0-20m (0-20m)	20-50m (20-50m)	50-80m (50-80m)	80-100m (80-100m)	100-121.5m (100-121.5m)	121.5-149.4m (121.5-149.4m)	149.4-181m (149.4-181m)	181m (181-200m)	60-100m (60-100m)	100-121.5m (100-121.5m)	121.5-149.4m (121.5-149.4m)	149.4-181m (149.4-181m)	181m (181-200m)	0-100m (0-100m)	100-200m (100-200m)		
三村 香菜実	23.98	0.8	3.46	3.46	7.36	10.07	12.28	14.69	17.86	21.61	23.98	181m	-13.36						
景山 咲穂	24.20	0.8	3.28	3.28	7.14	9.91	12.15	14.62	17.88	21.73	24.20	181m	-15.02						
豊岐 あいこ	24.50	0.8	3.42	3.42	7.34	10.13	12.39	14.90	18.20	22.05	24.50	181m	-13.55						
須藤 美桜	24.52	0.8	3.35	3.35	7.25	10.01	12.30	14.81	18.14	22.05	24.52	181m	-15.27						
大城 珠莉	24.61	0.8	3.28	3.28	7.19	9.96	12.25	14.77	18.11	22.06	24.61	181m	-17.60						
安達 有羽	24.77	0.8	3.38	3.38	7.31	10.10	12.39	14.90	18.24	22.22	24.77	181m	-16.78						
加藤 汐織	25.09	0.8	3.44	3.44	7.43	10.26	12.57	15.14	18.53	22.54	25.09	181m	-15.76						
森山 奈菜絵	25.30	0.8	3.43	3.43	7.46	10.33	12.69	15.25	18.64	22.68	25.30	181m	-16.61						
三村 香菜実	23.98	0.8	3.46	3.46	7.36	10.07	12.28	14.69	17.86	21.61	23.98	181m	-13.36						
景山 咲穂	24.20	0.8	3.28	3.28	7.14	9.91	12.15	14.62	17.88	21.73	24.20	181m	-15.02						
豊岐 あいこ	24.50	0.8	3.42	3.42	7.34	10.13	12.39	14.90	18.20	22.05	24.50	181m	-13.55						
須藤 美桜	24.52	0.8	3.35	3.35	7.25	10.01	12.30	14.81	18.14	22.05	24.52	181m	-15.27						
大城 珠莉	24.61	0.8	3.28	3.28	7.19	9.96	12.25	14.77	18.11	22.06	24.61	181m	-17.60						
安達 有羽	24.77	0.8	3.38	3.38	7.31	10.10	12.39	14.90	18.24	22.22	24.77	181m	-16.78						
加藤 汐織	25.09	0.8	3.44	3.44	7.43	10.26	12.57	15.14	18.53	22.54	25.09	181m	-15.76						
森山 奈菜絵	25.30	0.8	3.43	3.43	7.46	10.33	12.69	15.25	18.64	22.68	25.30	181m	-16.61						



第13回 U18 日本陸上競技選手権大会 男子 300m

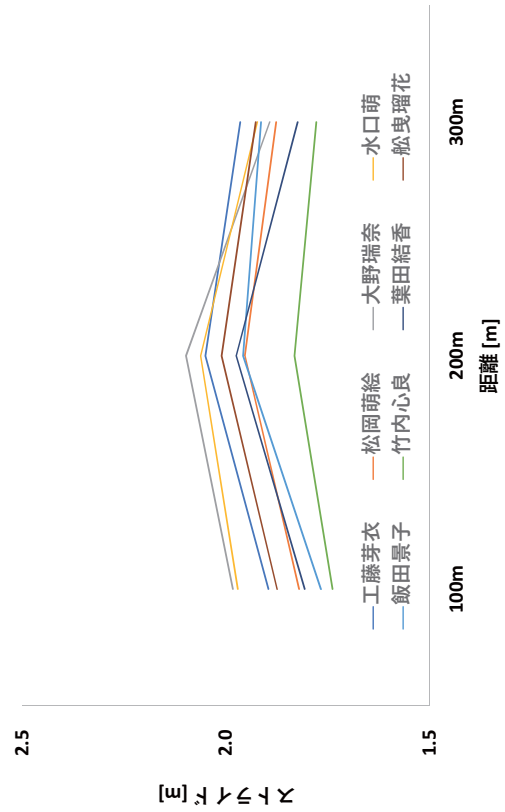
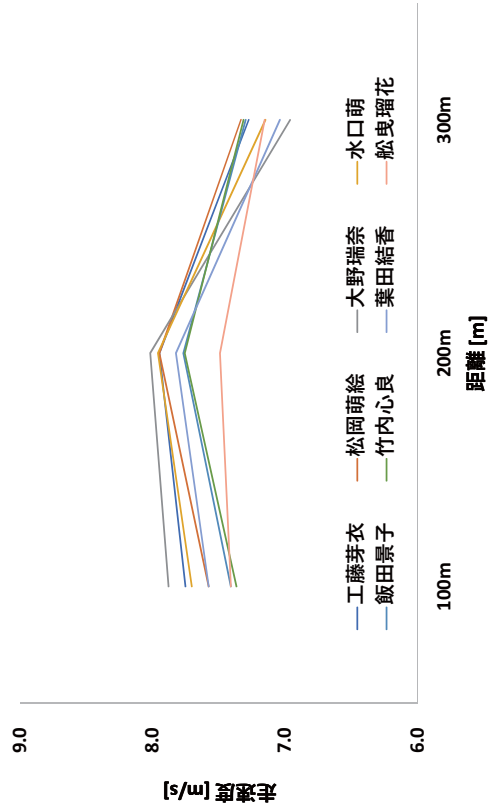
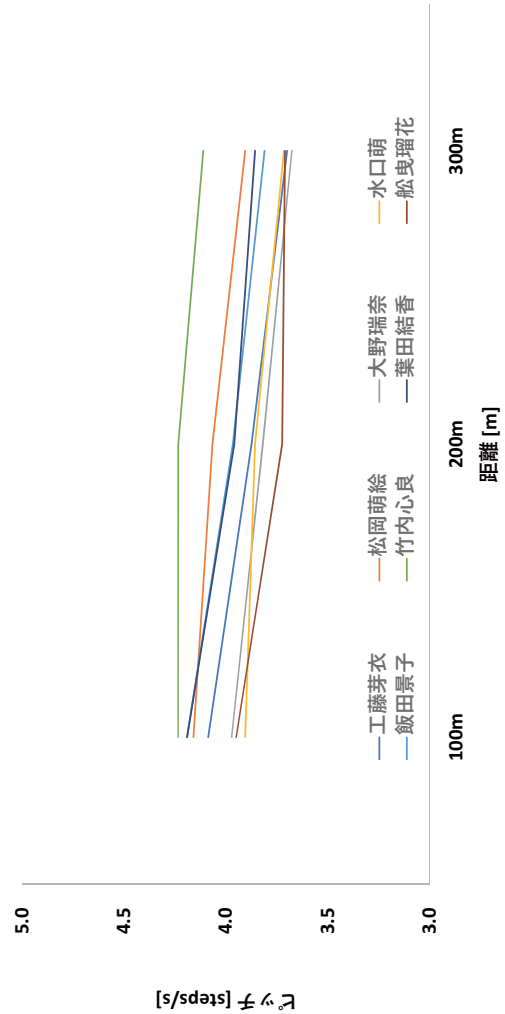


選手名	所属/国名	記録	上段:通過タイム[s]				中段:区間タイム[s]				下段:区間速度[m/s]			
			0-100m	100-200m	200-300m	300m	100-200m	200-300m	300m	0-100m	100-200m	200-300m	300m	
木下祐一	洛南高	33.07	11.12	21.58	33.07	33.07	11.12	10.46	11.49	8.70	9.56	8.70		
井之上駿太	洛南高	33.46	11.38	21.92	33.46	33.46	11.38	10.54	11.54	8.67	9.49	8.67		
平野友貴	磐田北高	33.87	11.29	22.23	33.87	33.87	11.29	10.63	11.64	8.50	9.15	8.50		
真々田洸大	成田高	34.00	11.39	22.07	34.00	34.00	11.39	10.68	11.93	8.38	9.37	8.38		
平井聖人	舞岡高	34.25	11.59	22.41	34.25	34.25	11.59	10.82	11.84	8.44	9.24	8.44		
岩垣勇司	岐阜聖徳高	34.79	11.45	22.36	34.79	34.79	11.45	10.91	12.43	8.05	9.16	8.05		
山田怜央	米原高	35.28	11.69	22.96	35.28	35.28	11.69	11.28	12.92	8.12	8.87	8.12		
中島佑気	城西高	35.70	12.10	23.57	35.70	35.70	12.10	11.47	12.13	8.24	8.72	8.24		



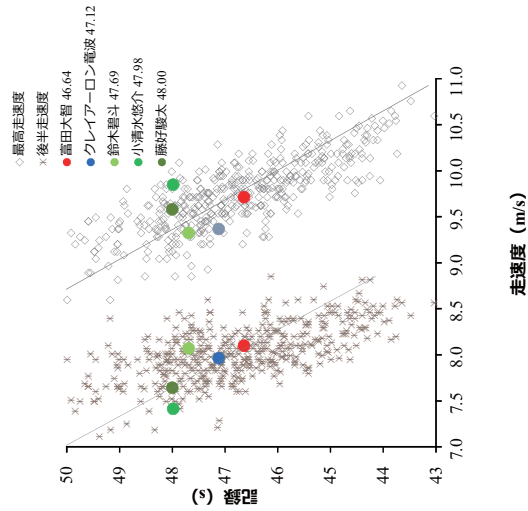
第13回 U18 日本陸上競技選手権大会 女子 300m

選手名	所属/国名	記録	上段:通過タイム[s], 中段:区間タイム[s], 下段:区間速度[m/s]				
			0-100m	100-200m	200-300m	300m	300m
工藤芽衣	咲くやこの花高	39.22	12.90 7.95	25.48 12.56	39.22 13.74	7.28	
松岡萌絵	東海大浦安高	39.41	13.20 7.58	25.78 12.58	39.41 13.63	7.33	
大野瑞奈	埼玉栄高	39.52	12.69 7.88	25.16 8.02	39.52 6.96	14.36	
水口萌	東大阪大敬愛高	39.53	12.98 7.70	25.54 7.96	39.53 7.15	13.99	
飯田景子	東京高	40.07	13.50 7.41	26.37 7.77	40.07 13.70	7.30	
竹内心良	常盤木学園高	40.13	13.57 7.37	26.46 7.76	40.13 7.32	13.67	
葉田結香	桜雪高	40.18	13.20 7.58	25.98 7.83	40.18 7.04	14.20	
船曳梨花	東大阪大敬愛高	40.82	13.50 7.41	26.84 7.49	40.82 13.98	7.15	

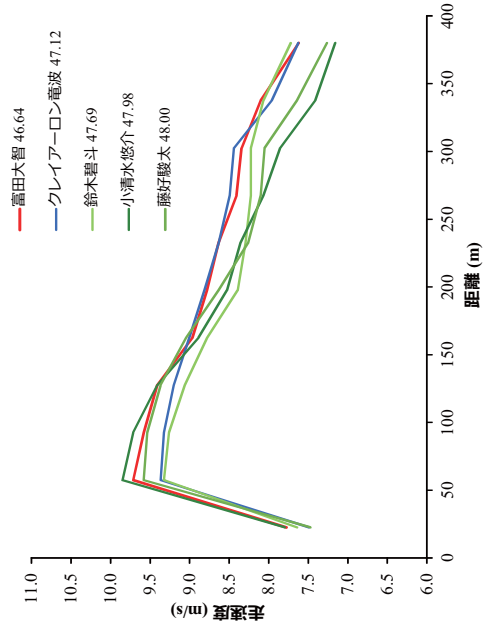
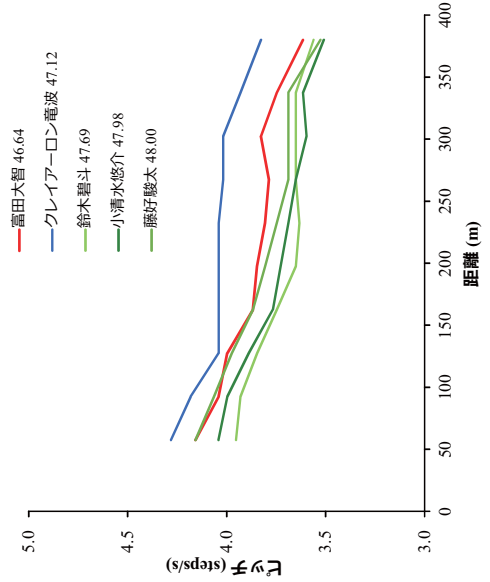


第 35 回 U20 日本陸上競技選手権大会 男子 400m

選手名	記録	上段：50m標準タイム [s]					中段：50m標準タイム [s]					下段：35m標準区間平均速度 [m/s]					非標準 低下率 [%]	区間タイム [s]		
		0-45m (0-45m)	45-50m (45-50m)	50-100m (50-100m)	80-115m (80-115m)	115-150m (115-150m)	150-185m (150-185m)	185-220m (185-220m)	220-255m (220-255m)	255-290m (255-290m)	290-325m (290-325m)	325-360m (325-360m)	360-400m (360-400m)	100-200m (100-200m)	200-300m (200-300m)	300-400m (300-400m)		200m後 (200-400m)	前後差	
富田大智	46.64 2019U20日本選手権F1	6.30	11.48	16.77	22.38	28.13	34.07	40.16	46.64	16.60	10.90	11.69	12.57	24.26	1.88					
クレイアーロン竜波	47.12 2019U20日本選手権F1	6.54	11.89	17.30	22.89	28.63	34.52	40.62	47.12	14.99	11.00	11.63	12.60	24.23	1.34					
鈴木碧斗	47.69 2019U20日本選手権F1	6.43	11.80	17.28	23.06	29.06	35.13	41.27	47.69	13.46	11.26	12.07	12.56	24.63	1.57					
小清水悠介	47.98 2019U20日本選手権F1	6.43	5.38	5.48	5.77	6.00	6.07	6.14	6.42	24.73	10.96	12.14	13.49	25.63	3.29					
藤好駿太	48.00 2019U20日本選手権F1	6.28	11.39	16.65	22.35	28.28	34.49	41.04	47.98	20.22	10.92	12.12	13.19	25.31	2.62					

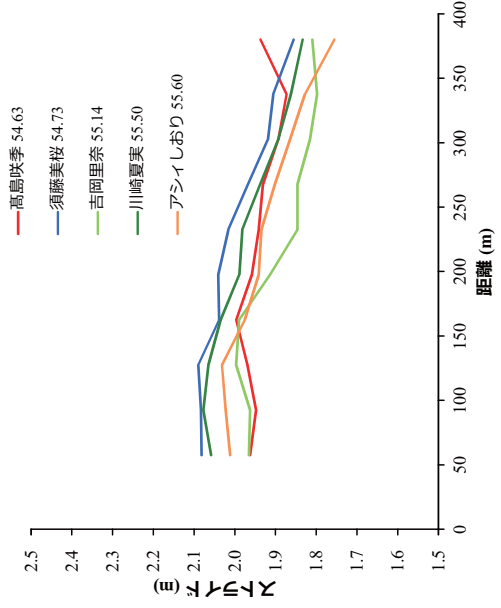
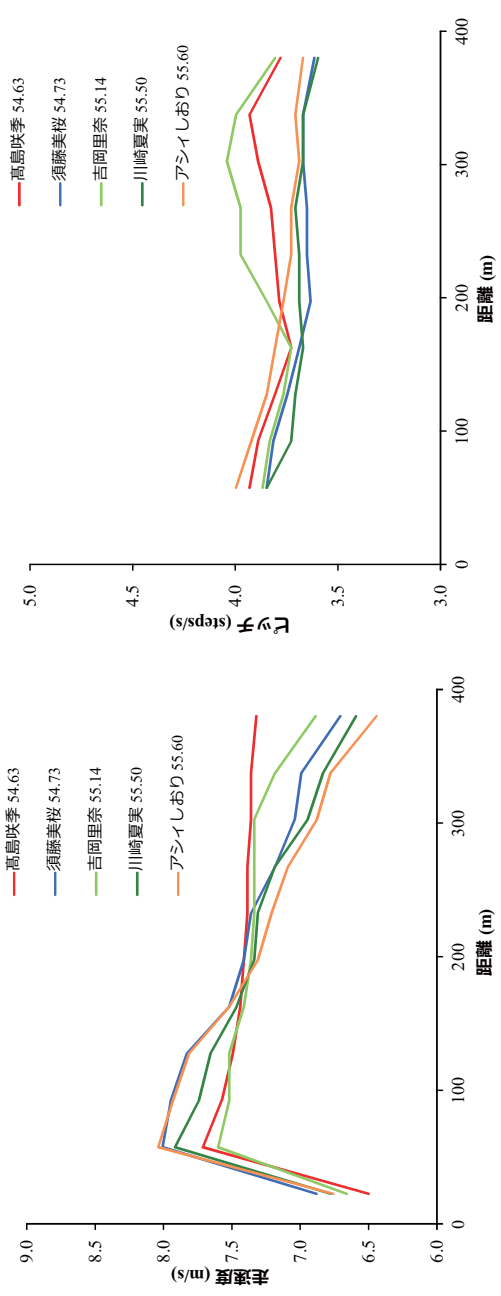
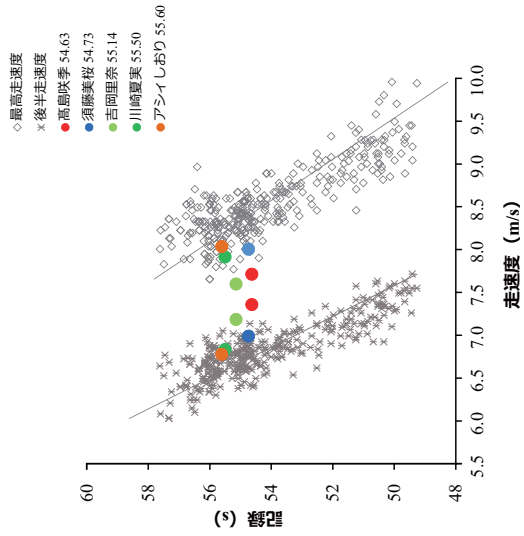


走速度 (m/s)



第35回 U20 日本陸上競技選手権大会 女子 400m

選手名	記録										走速度 低下率 [%]	区間タイム [s]			
	0-45m (0-45m)	50m (45-50m)	100m (80-115m)	150m (115-150m)	200m (88-220m)	250m (220-255m)	300m (255-290m)	350m (325-340m)	400m (360-400m)	100m毎 (100-200m)		200m毎 (200-400m)	200m毎 (300-400m)	前後半差	
高島咲季	54.63	7.57	14.10	20.75	27.48	34.24	41.01	47.81	54.63	13.38	13.53	13.62	27.15	0.33	
須藤美桜	54.73	7.16	13.43	19.79	26.46	33.24	40.21	47.34	54.73	13.04	13.74	14.52	28.27	1.80	
吉岡里奈	55.14	7.41	14.02	20.67	27.43	34.24	41.05	47.94	55.14	13.41	13.62	14.09	27.71	0.28	
川崎夏実	55.50	7.27	13.64	20.15	26.89	33.72	40.71	47.97	55.50	13.24	13.83	14.79	28.61	1.73	
アシイしおり	55.60	7.28	13.53	19.90	26.61	33.51	40.59	47.92	55.60	13.08	13.98	15.01	28.99	2.38	



第35回 U20 日本陸上競技選手権大会 男子 110mH

U20男子110mH決勝

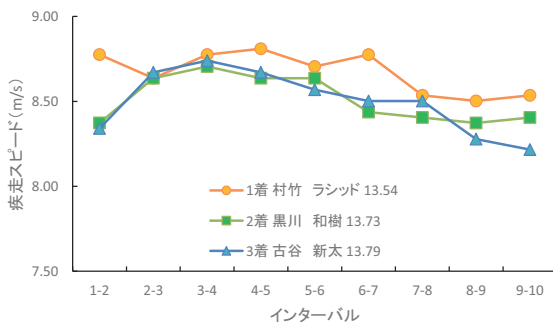
順位	選手名	所属	記録	風	ハードル 区間	1st 2nd 3rd 4th 5th 6th 7th 8th 9th 10th										
						app	1-2	2-3	3-4	4-5	5-6	6-7	7-8	8-9	9-10	run-in
1	村竹 ラシッド	松戸国際高	13.54	-0.6	タッチダウンタイム(秒)	2.60	3.64	4.70	5.74	6.78	7.83	8.87	9.94	11.01	12.08	13.54
					区間タイム(秒)	2.60	1.04	1.06	1.04	1.04	1.05	1.04	1.07	1.08	1.07	1.46
					インターバルランタイム(秒)		0.58	0.59	0.56	0.57	0.59	0.58	0.60	0.60	0.60	
					ハードリングタイム(秒)		0.51	0.46	0.47	0.48	0.47	0.46	0.46	0.48	0.47	0.47
					区間スピード(m/秒)	5.90	8.77	8.64	8.77	8.81	8.70	8.77	8.54	8.50	8.54	8.53
2	黒川 和樹	田部高	13.73	-0.6	タッチダウンタイム(秒)	2.59	3.68	4.74	5.79	6.85	7.90	8.99	10.08	11.17	12.25	13.73
					区間タイム(秒)	2.59	1.09	1.06	1.05	1.06	1.06	1.08	1.09	1.09	1.09	1.48
					インターバルランタイム(秒)		0.63	0.61	0.60	0.60	0.61	0.62	0.63	0.64	0.64	
					ハードリングタイム(秒)		0.48	0.46	0.45	0.45	0.45	0.45	0.46	0.46	0.45	0.45
					区間スピード(m/秒)	5.92	8.37	8.64	8.70	8.64	8.64	8.44	8.40	8.37	8.40	8.42
3	古谷 新太	国際武道大	13.79	-0.6	タッチダウンタイム(秒)	2.60	3.69	4.75	5.79	6.85	7.91	8.99	10.06	11.17	12.28	13.79
					区間タイム(秒)	2.60	1.10	1.05	1.05	1.05	1.07	1.08	1.08	1.10	1.11	1.51
					インターバルランタイム(秒)		0.61	0.60	0.59	0.60	0.60	0.60	0.61	0.63	0.63	
					ハードリングタイム(秒)		0.48	0.48	0.45	0.45	0.45	0.46	0.47	0.46	0.48	0.48
					区間スピード(m/秒)	5.90	8.34	8.67	8.74	8.67	8.57	8.50	8.50	8.28	8.22	8.22

第13回 U18 日本陸上競技選手権大会 男子 110mH

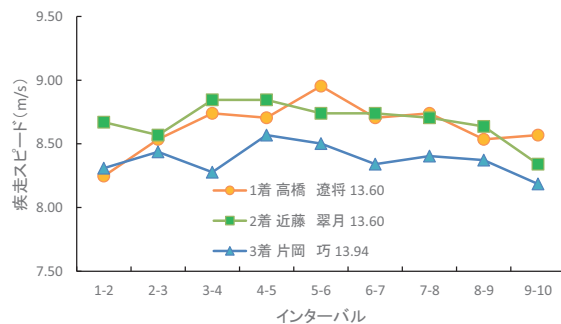
U18男子110mH決勝

順位	選手名	所属	記録	風	ハードル 区間	1st 2nd 3rd 4th 5th 6th 7th 8th 9th 10th										
						app	1-2	2-3	3-4	4-5	5-6	6-7	7-8	8-9	9-10	run-in
1	高橋 遼将	中京大中京高	13.60	-0.4	タッチダウンタイム(秒)	2.62	3.73	4.80	5.85	6.90	7.92	8.97	10.01	11.08	12.15	13.60
					区間タイム(秒)	2.62	1.11	1.07	1.05	1.05	1.02	1.05	1.05	1.07	1.07	1.45
					インターバルランタイム(秒)		0.65	0.62	0.60	0.60	0.57	0.60	0.60	0.61	0.60	
					ハードリングタイム(秒)		0.47	0.46	0.45	0.44	0.45	0.45	0.45	0.44	0.46	0.47
					区間スピード(m/秒)	5.85	8.25	8.54	8.74	8.70	8.95	8.70	8.74	8.54	8.57	8.57
2	近藤 翠月	新潟産大附高	13.60	-0.4	タッチダウンタイム(秒)	2.64	3.70	4.76	5.80	6.83	7.88	8.92	9.97	11.03	12.13	13.60
					区間タイム(秒)	2.64	1.05	1.07	1.03	1.03	1.05	1.05	1.05	1.06	1.10	1.48
					インターバルランタイム(秒)		0.61	0.62	0.60	0.59	0.60	0.59	0.60	0.60	0.63	
					ハードリングタイム(秒)		0.48	0.45	0.45	0.44	0.44	0.45	0.46	0.45	0.45	0.46
					区間スピード(m/秒)	5.80	8.67	8.57	8.85	8.85	8.74	8.74	8.70	8.64	8.34	8.42
3	片岡 巧	川崎市立橋高	13.94	-0.4	タッチダウンタイム(秒)	2.64	3.74	4.82	5.93	6.99	8.07	9.16	10.25	11.34	12.46	13.94
					区間タイム(秒)	2.64	1.10	1.08	1.10	1.07	1.08	1.10	1.09	1.09	1.12	1.48
					インターバルランタイム(秒)		0.61	0.60	0.62	0.60	0.60	0.62	0.61	0.61	0.63	
					ハードリングタイム(秒)		0.51	0.49	0.48	0.48	0.47	0.48	0.48	0.48	0.48	0.49
					区間スピード(m/秒)	5.81	8.31	8.44	8.28	8.57	8.50	8.34	8.40	8.37	8.19	8.38

U20 男子110mH決勝



U18 男子110mH決勝



第35回 U20 日本陸上競技選手権大会 女子 100mH

U20女子100mH決勝

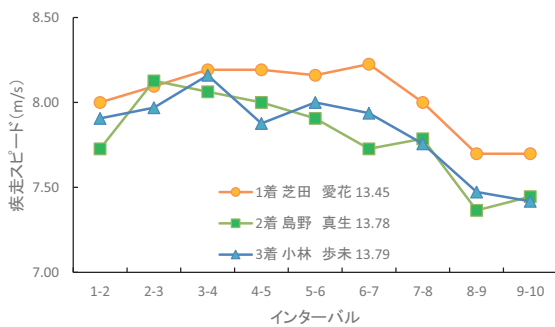
順位	選手名	所属	記録	風	ハードル 区間	1st 2nd 3rd 4th 5th 6th 7th 8th 9th 10th											
						app	1-2	2-3	3-4	4-5	5-6	6-7	7-8	8-9	9-10	run-in	
1	芝田 愛花	環太平洋大	13.45	-0.5	GR	タッチダウンタイム(秒)	2.66	3.73	4.78	5.81	6.85	7.89	8.93	9.99	11.09	12.20	13.45
						区間タイム(秒)	2.66	1.06	1.05	1.04	1.04	1.04	1.03	1.06	1.10	1.10	1.25
						インターバルランタイム(秒)		0.63	0.63	0.61	0.61	0.60	0.62	0.63	0.65	0.66	
						ハードリングタイム(秒)		0.44	0.43	0.42	0.43	0.43	0.44	0.42	0.43	0.45	0.45
						区間スピード(m/秒)	5.28	8.00	8.10	8.19	8.19	8.16	8.23	8.00	7.70	7.70	7.53
2	島野 真生	東京高	13.78	-0.5		タッチダウンタイム(秒)	2.71	3.81	4.85	5.91	6.97	8.05	9.15	10.24	11.39	12.53	13.78
						区間タイム(秒)	2.71	1.10	1.05	1.05	1.06	1.08	1.10	1.09	1.15	1.14	1.25
						インターバルランタイム(秒)		0.65	0.61	0.62	0.63	0.63	0.64	0.65	0.68	0.69	
						ハードリングタイム(秒)		0.45	0.45	0.44	0.44	0.43	0.45	0.46	0.44	0.47	0.45
						区間スピード(m/秒)	5.19	7.73	8.13	8.06	8.00	7.91	7.73	7.79	7.36	7.45	7.58
3	小林 歩未	筑波大	13.79	-0.5		タッチダウンタイム(秒)	2.72	3.79	4.86	5.90	6.98	8.04	9.11	10.21	11.35	12.49	13.79
						区間タイム(秒)	2.72	1.08	1.07	1.04	1.08	1.06	1.07	1.10	1.14	1.15	1.30
						インターバルランタイム(秒)		0.65	0.64	0.63	0.64	0.65	0.65	0.67	0.68	0.70	
						ハードリングタイム(秒)		0.43	0.42	0.43	0.41	0.44	0.42	0.43	0.43	0.46	0.44
						区間スピード(m/秒)	5.17	7.91	7.97	8.16	7.88	8.00	7.94	7.76	7.47	7.42	7.28

第13回 U18 日本陸上競技選手権大会 女子 100mH

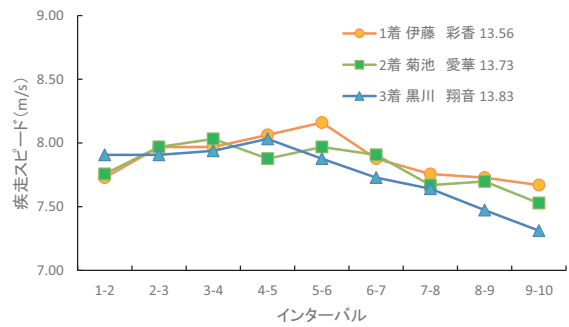
U18女子100mH決勝

順位	選手名	所属	記録	風	ハードル 区間	1st 2nd 3rd 4th 5th 6th 7th 8th 9th 10th											
						app	1-2	2-3	3-4	4-5	5-6	6-7	7-8	8-9	9-10	run-in	
1	伊藤 彩香	青豊高	13.56	-0.8		タッチダウンタイム(秒)	2.59	3.69	4.76	5.83	6.88	7.92	9.00	10.10	11.20	12.30	13.56
						区間タイム(秒)	2.59	1.10	1.07	1.07	1.05	1.04	1.08	1.10	1.10	1.11	1.26
						インターバルランタイム(秒)		0.65	0.65	0.63	0.63	0.63	0.65	0.67	0.67	0.65	
						ハードリングタイム(秒)		0.42	0.45	0.42	0.43	0.43	0.41	0.43	0.43	0.43	0.45
						区間スピード(m/秒)	5.42	7.73	7.97	7.97	8.06	8.16	7.88	7.76	7.73	7.67	7.52
2	菊池 愛華	埼玉栄高	13.73	-0.8		タッチダウンタイム(秒)	2.73	3.83	4.89	5.95	7.03	8.10	9.17	10.28	11.38	12.51	13.73
						区間タイム(秒)	2.73	1.10	1.07	1.06	1.08	1.07	1.08	1.11	1.10	1.13	1.22
						インターバルランタイム(秒)		0.67	0.64	0.65	0.67	0.65	0.66	0.68	0.68	0.70	
						ハードリングタイム(秒)		0.44	0.43	0.43	0.40	0.41	0.41	0.42	0.43	0.43	0.43
						区間スピード(m/秒)	5.15	7.76	7.97	8.03	7.88	7.97	7.91	7.67	7.70	7.53	7.76
3	黒川 翔音	柏原高	13.83	-0.8		タッチダウンタイム(秒)	2.69	3.76	4.84	5.91	6.97	8.05	9.15	10.26	11.40	12.56	13.83
						区間タイム(秒)	2.69	1.08	1.08	1.07	1.06	1.08	1.10	1.11	1.14	1.16	1.27
						インターバルランタイム(秒)		0.65	0.65	0.64	0.64	0.66	0.67	0.67	0.68	0.71	
						ハードリングタイム(秒)		0.44	0.42	0.42	0.43	0.42	0.42	0.43	0.44	0.44	0.45
						区間スピード(m/秒)	5.23	7.91	7.91	7.94	8.03	7.88	7.73	7.64	7.47	7.31	7.43

U20 女子100mH決勝



U18 女子100mH決勝



第35回 U20 日本陸上競技選手権大会 男子走幅跳

表 2019U20日本選手権における男子走幅跳選手の各試技の助走における最高速度およびその出現地点

選手	試技	1st	2nd	3rd	4th	5th	6th
伊藤 陸	m	7.48 +1.2	7.57 +0.3	7.79 +0.9	7.83 +2.1	7.81 +1.1	7.78 +0.6
	m/s (m)	10.26 @ 7.4	10.31 @ 7.1	10.19 @ 6.9	10.36 @ 7.5	10.38 @ 6.8	10.38 @ 7.0
海鋒 泰輝	m	7.67 +0.9	7.26 +0.4	7.01 +0.3	7.34 +3.2	7.22 +1.1	7.54 +2.1
	m/s (m)	10.29 @ 6.5	10.05 @ 7.2	10.18 @ 6.5	10.22 @ 7.1	10.18 @ 7.6	10.38 @ 6.7
小畠 康成	m	7.33 +0.4	6.98 +0.1	7.41 +2.8	7.59 +2.0	F	7.54 -0.3
	m/s (m)	10.32 @ 7.7	10.30 @ 8.2	10.34 @ 9.5	10.54 @ 8.0	10.50 @ 7.3	10.42 @ 8.5
津藤 広夢	m	7.39 +1.2	7.30 -0.7	7.45 +0.8	7.54 +2.1	F	7.26 -0.6
	m/s (m)	9.77 @ 6.7	9.82 @ 6.7	9.91 @ 5.6	9.88 @ 6.7	10.02 @ 6.8	9.80 @ 5.8
和田 晃輝	m	F	7.48 +0.0	7.34 +1.4	F	F	7.21 -1.1
	m/s (m)	10.13 @ 7.7	10.00 @ 6.8	10.12 @ 8.6	10.10 @ 7.3	10.15 @ 7.3	10.00 @ 7.3
鳥海 勇斗	m	7.30 +0.4	-	7.42 +2.2	-	7.40 +1.7	7.42 -1.2
	m/s (m)	10.24 @ 7.4		10.18 @ 7.6		10.15 @ 7.5	10.10 @ 7.2
藤原 陸登	m	7.41 +1.3	F	F	F	F	F
	m/s (m)	9.94 @ 4.7	9.89 @ 6.2	9.95 @ 5.7	9.73 @ 5.8	9.67 @ 5.5	9.85 @ 5.2
一瀬 輝星	m	F	7.16 +2.0	7.34 +0.5	7.19 +0.6	F	F
	m/s (m)	10.17 @ 7.1	10.09 @ 6.4	10.01 @ 6.1	9.94 @ 5.6	9.93 @ 5.8	9.93 @ 5.5

注) 数値は上段が跳躍記録、下段が最高速度および括弧内は出現地点

第35回 U20 日本陸上競技選手権大会 女子走幅跳

表 2019U20日本選手権における女子走幅跳選手の各試技の助走における最高速度およびその出現地点

選手	試技	1st	2nd	3rd	4th	5th	6th
高良 彩花	m	6.35 +3.7	6.35 -0.2	6.12 +2.0	6.29 +0.3	6.28 +0.2	6.23 +0.8
	m/s (m)	9.01 @ 6.2	8.94 @ 6.2	8.98 @ 6.0	8.91 @ 6.4	8.98 @ 6.3	8.95 @ 6.4
藤山 有希	m	5.65 +2.2	6.05 +2.9	5.66 +0.5	6.03 +0.9	5.91 +1.0	F
	m/s (m)	8.84 @ 5.4	8.76 @ 6.2	8.59 @ 7.2	8.77 @ 7.3	8.77 @ 6.4	8.80 @ 6.8
中津川 亜月	m	F	5.85 -1.2	5.99 +2.6	5.93 -0.4	5.80 +0.5	F
	m/s (m)	8.52 @ 6.7	8.43 @ 5.7	8.66 @ 6.2	8.59 @ 6.1	8.49 @ 7.1	8.63 @ 5.8
吉田 美優	m	5.78 +0.3	F	F	5.86 +0.9	5.64 -1.1	F
	m/s (m)	8.46 @ 6.5	8.59 @ 6.1	8.66 @ 5.8	8.49 @ 6.2	8.41 @ 5.1	8.60 @ 5.0
五百蔵 美希	m	F	5.84 +3.3	F	5.75 -1.0	F	F
	m/s (m)	8.71 @ 4.3	8.74 @ 5.0	8.54 @ 5.3	8.47 @ 4.9	8.60 @ 5.4	8.65 @ 4.9
木村 美海	m	5.44 -3.2	5.81 +2.2	5.68 +1.2	5.63 +1.6	5.59 +0.2	F
	m/s (m)	8.30 @ 6.4	8.65 @ 6.2	8.48 @ 5.8	8.38 @ 6.0	8.50 @ 6.2	8.57 @ 4.4
有本 吏里	m	5.71 +3.3	5.80 +0.1	5.73 +1.4	5.41 +1.1	5.48 +0.0	5.52 +1.4
	m/s (m)	9.03 @ 6.2	8.97 @ 6.6	9.00 @ 7.5	8.93 @ 5.8	8.86 @ 5.5	8.94 @ 7.1
榎本 樹羅	m	5.70 +0.7	5.74 -1.4	5.69 +2.3	5.51 +1.0	F	5.65 +0.2
	m/s (m)	8.71 @ 7.2	8.65 @ 6.7	8.78 @ 6.4	8.57 @ 6.4	8.69 @ 6.0	8.68 @ 6.7

注) 数値は上段が跳躍記録、下段が最高速度および括弧内は出現地点

第 35 回 U20 日本陸上競技選手権大会 男子三段跳

表 2019U20日本陸上競技選手権における男子三段跳選手の各試技の助走における最高速度およびその出現地点

選手	試技	1st	2nd	3rd	4th	5th	6th
安立 雄斗	m	-	15.27 -0.9	15.32 +0.6	15.67 +1.2	F	14.90 +0.6
	m/s (m)		9.73 @ 6.6	9.86 @ 5.4	9.87 @ 5.2	9.48 @ 6.3	9.93 @ 5.7
秋山 裕樹	m	-	14.75 +0.7	-	-	-	14.83 +0.0
	m/s (m)		9.88 @ 7.4				9.83 @ 5.6
森澤 翔尉	m	F	F	15.03 +0.2	-	-	-
	m/s (m)	9.35 @ 3.7	9.49 @ 3.7	9.46 @ 5.7			
田中 宏祐	m	14.66 +0.2	14.14 -0.2	15.13 +0.8	15.13 +1.6	15.10 +0.3	14.93 -0.2
	m/s (m)	9.77 @ 7.0	9.88 @ 6.0	9.88 @ 6.9	9.94 @ 6.7	9.90 @ 6.9	9.86 @ 5.6
松下 悠太郎	m	14.85 +0.1	14.99 +0.5	15.10 +0.8	14.95 +1.0	13.40 -0.3	15.11 +0.5
	m/s (m)	9.45 @ 5.1	9.53 @ 5.4	9.50 @ 4.7	9.57 @ 6.9	9.39 @ 8.1	9.43 @ 5.8
水野 皓太	m	13.39 +0.2	14.62 -0.8	14.59 -0.4	-	14.45 +1.4	-
	m/s (m)	9.36 @ 5.1	9.17 @ 4.1	9.15 @ 4.6		9.27 @ 4.3	
小松 航	m	-	-	F	14.34 +0.3	14.37 +0.2	F
	m/s (m)			9.35 @ 4.8	9.50 @ 5.8	9.27 @ 5.0	9.32 @ 4.3
外所 晴貴	m	F	14.79 +0.8	14.56 +0.7	-	14.75 +0.5	14.78 +0.2
	m/s (m)	9.52 @ 5.3	9.64 @ 8.6	9.62 @ 5.4		9.48 @ 6.9	9.58 @ 7.1

注) 数値は上段が跳躍記録, 下段が最高速度および括弧内は出現地点

第 35 回 U20 日本陸上競技選手権大会 女子三段跳

表 2019U20日本選手権における女子三段跳選手の各試技の助走における最高速度およびその出現地点

選手	試技	1st	2nd	3rd	4th	5th	6th
北田 莉亜	m	12.17 +0.3	12.39 +0.0	12.38 +0.9	12.35 -0.9	12.78 -0.5	12.29 +0.5
	m/s (m)	8.65 @ 4.5	8.70 @ 4.4	8.66 @ 4.3	8.70 @ 5.0	8.63 @ 4.1	8.73 @ 4.0
加藤 綾乃	m	12.39 +1.2	12.13 -1.3	12.15 -1.3	12.14 -0.6	12.16 -1.2	12.50 -0.8
	m/s (m)	8.62 @ 4.1	8.55 @ 4.9	8.42 @ 4.8	8.42 @ 5.2	8.53 @ 4.2	8.58 @ 4.2
中津川 亜月	m	12.39 -1.4	12.23 -3.2	12.34 -1.5	12.39 -0.4	F	11.98 -1.9
	m/s (m)	8.26 @ 2.5	8.12 @ 2.4	8.28 @ 3.1	8.27 @ 3.0	8.38 @ 3.4	8.30 @ 2.9
小寺 波音	m	12.09 -1.5	12.05 -0.6	11.94 -2.4	12.30 -1.4	12.34 -1.4	12.35 +0.1
	m/s (m)	8.11 @ 4.0	8.10 @ 5.1	8.09 @ 3.2	8.17 @ 3.8	8.25 @ 3.4	8.10 @ 4.5
鴨下 若菜	m	F	11.79 +0.4	12.26 -1.0	11.73 -1.6	12.15 -1.0	F
	m/s (m)	8.18 @ 4.1	8.13 @ 3.9	8.16 @ 3.8	8.08 @ 3.9	8.01 @ 3.7	8.65 @ 4.9
鞍田 沙耶佳	m	12.11 +3.8	11.95 -0.5	11.85 -1.8	11.69 -0.9	11.88 -0.6	12.00 -0.5
	m/s (m)	8.35 @ 4.9	8.20 @ 5.9	8.10 @ 4.2	8.12 @ 4.2	8.15 @ 4.5	8.07 @ 4.3
東口 ゆう	m	-	F	12.01 +0.2	11.92 -1.8	11.97 -1.1	11.67 -0.4
	m/s (m)		8.12 @ 3.4	7.99 @ 3.7	8.03 @ 3.6	8.02 @ 3.9	8.03 @ 3.9
平松 紗季	m	11.97 +1.8	11.74 +0.7	F	11.81 +0.0	F	11.87 -1.1
	m/s (m)	8.08 @ 3.4	8.27 @ 3.5	8.12 @ 3.8	8.14 @ 2.9	8.09 @ 4.1	8.08 @ 2.7

注) 数値は上段が跳躍記録, 下段が最高速度および括弧内は出現地点

第35回U20 / 第13回U18 日本陸上競技選手権大会 男女やり投げ

U18日本選手権における男子やり投げ選手の投てき記録およびリリースパラメータ

選手	投てき記録 [m]	リリース速度 [m/s]	投射高 [m]	投射角 [deg]	姿勢角 [deg]	迎え角 [deg]
1位 巖 優作	65.48	24.9	2.14	34.8	38.2	3.4
2位 花田 李樹	64.10	24.8	2.29	27.8	25.1	-2.7
3位 鈴木 凜	62.30	27.4	2.08	31.6	43.8	12.2

U20日本選手権における男子やり投げ選手の投てき記録およびリリースパラメータ

選手	投てき記録 [m]	リリース速度 [m/s]	投射高 [m]	投射角 [deg]	姿勢角 [deg]	迎え角 [deg]
1位 秦 康太	66.71	25.1	2.41	32.7	34.0	1.3
2位 末次 仁志	66.39	24.9	2.23	32.9	36.4	3.5
3位 疋田 直輝	65.22	25.2	1.96	34.0	38.3	4.2

U18日本選手権における女子やり投げ選手の投てき記録およびリリースパラメータ

選手	投てき記録 [m]	リリース速度 [m/s]	投射高 [m]	投射角 [deg]	姿勢角 [deg]	迎え角 [deg]
1位 寺田 奈津美	50.87	21.6	2.05	29.2	33.4	4.2
2位 中村 怜	48.50	21.6	1.79	29.1	31.9	2.8
3位 辻 萌々子	46.27	18.5	1.90	39.6	45.2	5.6

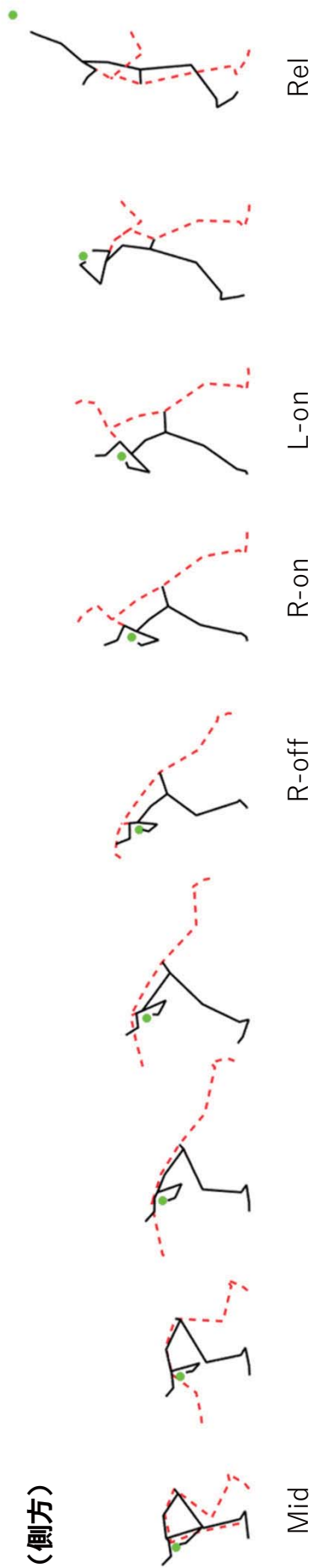
U20日本選手権における女子やり投げ選手の投てき記録およびリリースパラメータ

選手	投てき記録 [m]	リリース速度 [m/s]	投射高 [m]	投射角 [deg]	姿勢角 [deg]	迎え角 [deg]
1位 山元 祐希	53.35	22.6	2.04	30.6	35.0	4.4
2位 奈良岡 翠蘭	53.22	22.3	2.02	40.0	40.4	0.4
3位 内田 萌奈	51.55	21.6	2.06	33.0	33.9	0.9

第35回 U20 日本陸上競技選手権大会 女子砲丸投げ

U20 女子1位 大野史佳 14m79

(側方)



(後方)

